

Les fiches communales publiées par le Comité Subrégional de l'Emploi et de la Formation Mouscron-Comines constituent une opportunité de connaissance de l'environnement de proximité qu'est la commune.

Cet environnement de proximité est abordé sous plusieurs angles qui permettent une meilleure compréhension des dynamiques locales : territoire, population, entreprises, zones d'activités économiques, emploi salarié et indépendant, demandeurs d'emploi, mobilité des travailleurs et enseignement.

La rédaction de ces fiches communales donne un **apport de contextualisation** pour le CSEF dans sa mission de remise d'avis, recommandations ou propositions sur toutes les matières concernant l'emploi et la formation dans l'arrondissement de Mouscron-Comines.

Ces fiches communales se veulent également être un **instrument de découverte** des réalités locales pour tout un chacun.

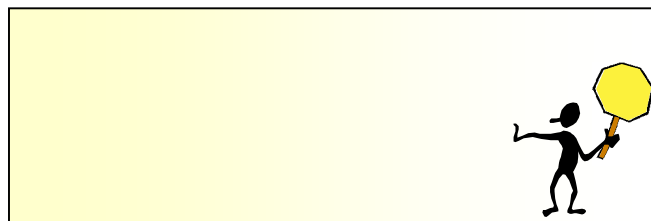
Mais avant tout, ces fiches communales ont été développées dans l'optique de permettre aux autorités locales, aux associations de terrain, aux entreprises ou encore aux opérateurs de formation d'entamer leurs processus de décision, en disposant d'un outil généraliste d'informations chiffrées sur la commune. Il s'agit donc bien de comprendre ces fiches comme un **outil d'aide à la décision** pour toutes les forces vives de l'arrondissement.

Le CSEF de Mouscron-Comines vous souhaite une bonne découverte de **votre commune déchiffrée !**

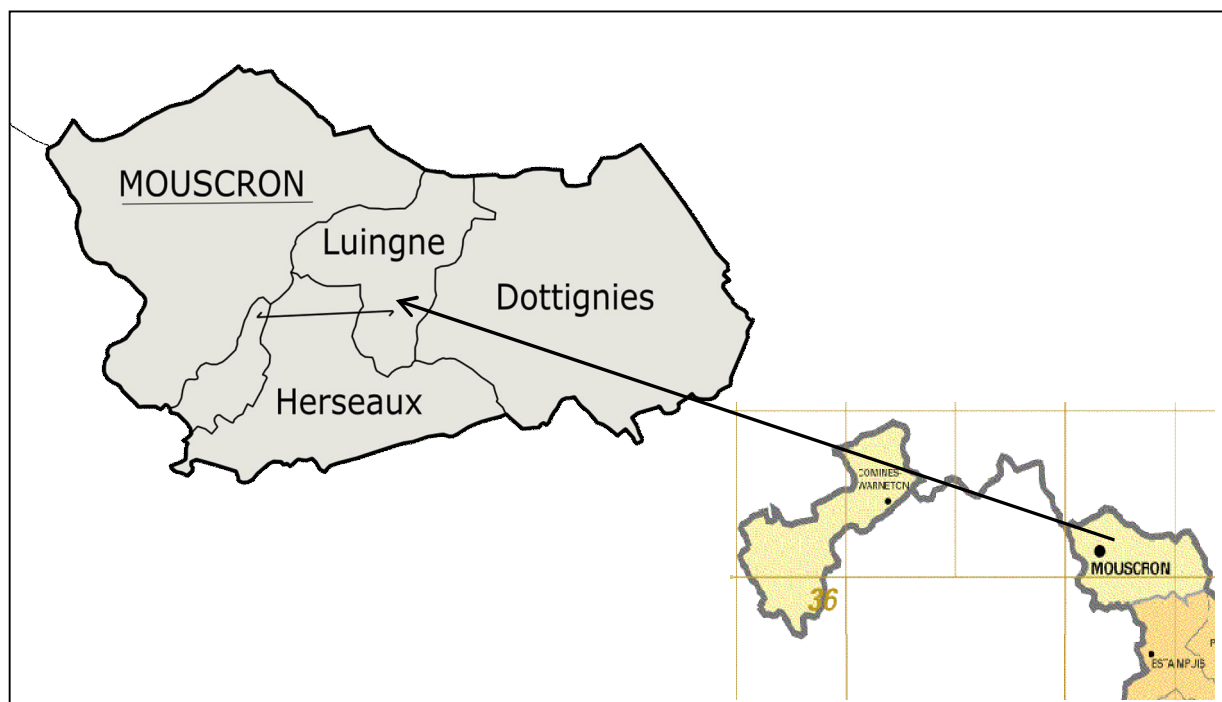
MOT DE PRESENTATION.....	2
TABLE DES MATIERES.....	3
TERRITOIRE.....	4
POPULATION	4-6
ENTREPRISES	6-7
ZONES D’ACTIVITES ECONOMIQUES	8-13
STRUCTURE D’ACTIVITE.....	13
EMPLOI INDEPENDANT.....	14
EMPLOI SALARIE	15-16
DEMANDEURS D’EMPLOI	17-19
MOBILITE DES TRAVAILLEURS	19-20
ENSEIGNEMENT – FORMATION	20-22
NOTES – COMMENTAIRES	23-24

Remarque préliminaire

Les petits encadrés tels que celui présenté à droite permettent de faire ressortir les points les plus importants de chaque section. Vous les trouverez en fin de chaque thématique. Ces encadrés offrent la possibilité d’une lecture plus rapide et moins détaillée, tout en pointant les grandes caractéristiques de la commune.



La commune est située au nord ouest du Hainaut, entre la Flandre et la France, sur un territoire de 40,1km². Ce territoire représente 0,11% de la superficie du Royaume, 0,2% du territoire occupé par la Région wallonne et 1% de celui de la province de Hainaut.



Graphique 1

Belgique : 33990 km²
 Région wallonne : 16 844 km²
 Hainaut : 3790 km²
Mouscron : 40,1km²

La commune de Mouscron est constituée de quatre localités (communes d'avant fusion) :

- § **7770** Mouscron
- § **7700** Luingne
- § **7711** Dottignies
- § **7712** Herseaux

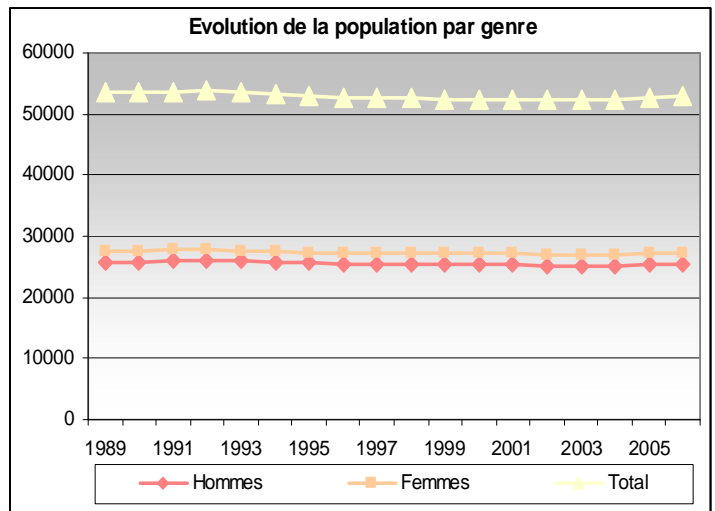
POPULATION (source : ECODATA – traitement : CSEF Mouscron-Comines)

La population de Mouscron était de 52 825 personnes en 2006, dont 25 503 sont de sexe masculin et 27 322 de sexe féminin, comme l'indique la dernière ligne du tableau 1. Ce tableau, ainsi que le graphique 2, montrent que globalement la population reste relativement stable depuis 1989.

L'évolution de la population est néanmoins marquée par quelques petits mouvements à la hausse en 1990, 1991, 1992, 1997 et 2000 et depuis 2004.

Evolution de la population				
	Hommes	Femmes	Total	Taux de croissance (%)
1989	25850	27654	53504	
1990	25863	27682	53545	0,07
1991	25901	27748	53649	0,19
1992	25993	27781	53774	0,23
1993	25914	27692	53606	-0,31
1994	25823	27563	53386	-0,41
1995	25603	27384	52987	-0,74
1996	25517	27239	52756	-0,43
1997	25468	27296	52764	0,01
1998	25393	27245	52638	-0,23
1999	25299	27183	52482	-0,29
2000	25329	27163	52492	0,01
2001	25317	27158	52475	-0,03
2002	25241	27052	52293	-0,34
2003	25246	26980	52226	-0,12
2004	25251	27039	52290	0,12
2005	25340	27194	52534	0,46
2006	25503	27322	52825	0,55

Tableau 1

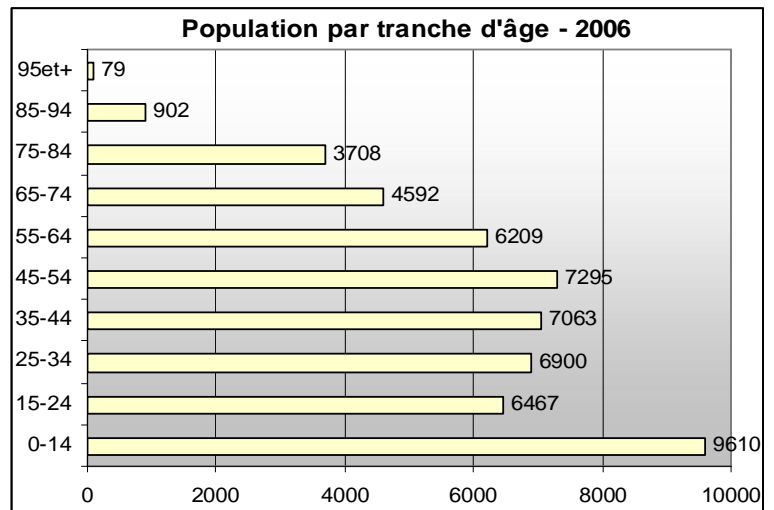


Graphique 2

Les tranches d'âge les plus représentées pour l'année 2006 sont celles de la population en âge de travailler, soit 33 934 unités, réparties de manière sensiblement égale entre chacune des tranches de la population de 15 à 64 ans (tableau 2 – graphique 3).

Population par tranches d'âge - 2006	
0-14	9610
15-24	6467
25-34	6900
35-44	7063
45-54	7295
55-64	6209
65-74	4592
75-84	3708
85-94	902
95et+	79
Total	52825

Tableau 2

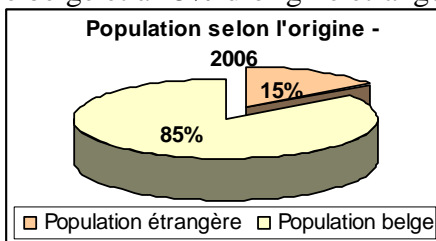


Graphique 3

Tel qu'il a été chiffré par le tableau 3 et illustré par le graphique 4, la population de Mouscron en 2006 était à 85% d'origine belge et à 15% d'origine étrangère.

Origine de la population - 2006	
Population étrangère	8100
Population belge	44725
Total	52825

Tableau 3



Graphique 4

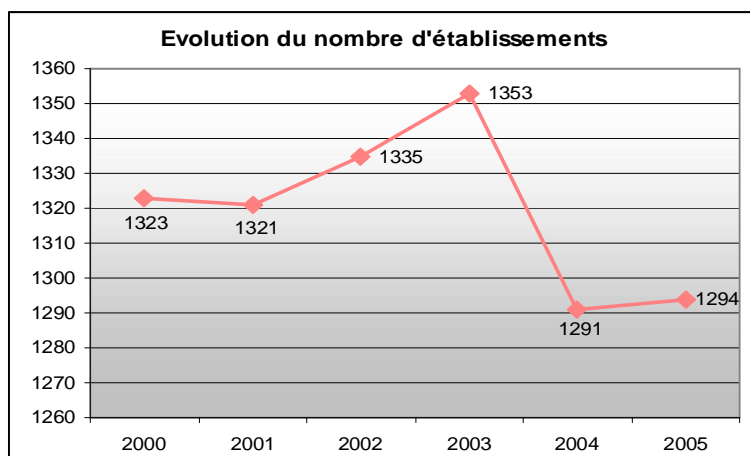
La population de Mouscron en 2005 :

52 825 personnes

- 25 503 hommes + 27 322 femmes
- 8100 personnes d'origine étrangère
- 33 934 personnes en âge de travailler



ENTREPRISES (source : ONSS – traitement : CSEF Mouscron-Comines)

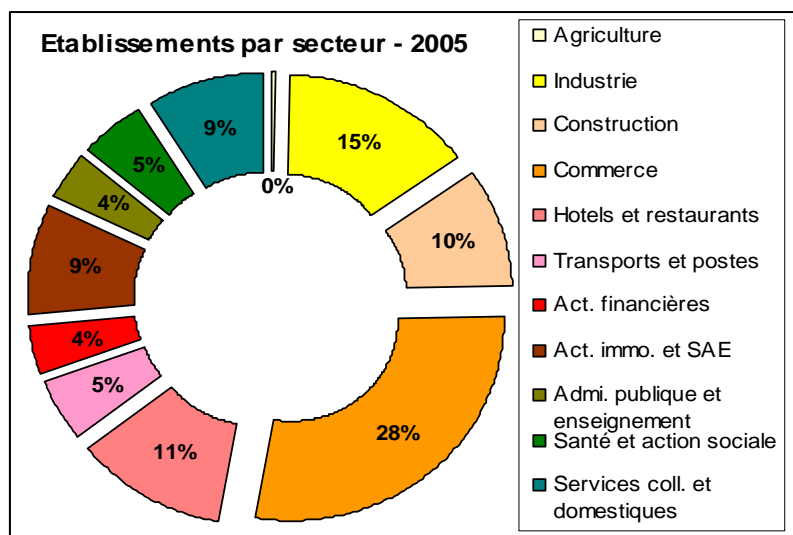


Graphique 5

Le nombre d'établissements localisés sur le territoire de Mouscron était de 1294 en 2005. Depuis 2000, le nombre d'établissements implantés dans la commune s'est accru pour atteindre 1353 en 2003, alors qu'il a sensiblement diminué depuis.

La ventilation par secteur permet d'affiner la perception de l'évolution du nombre d'établissements à Mouscron.

Deux secteurs sortent du lot dans la commune : respectivement en ordre de grandeur : le commerce et l'industrie.



Graphique 6

Les secteurs des hôtels et restaurants, de la construction, des activités immobilières et des services aux entreprises ainsi que des services collectifs et domestiques représentent chacun environ 10% des établissements implantés à Mouscron.

Le graphique 6 permet de mieux visualiser l'importance des différents secteurs pour 2005.

Pour le commerce, les activités de commerce de détail sont les plus représentées devant le commerce de gros et intermédiaires ainsi que les réparations automobiles.
L'industrie alimentaire et l'industrie textile sont les plus représentées dans le secteur industriel sur Mouscron.

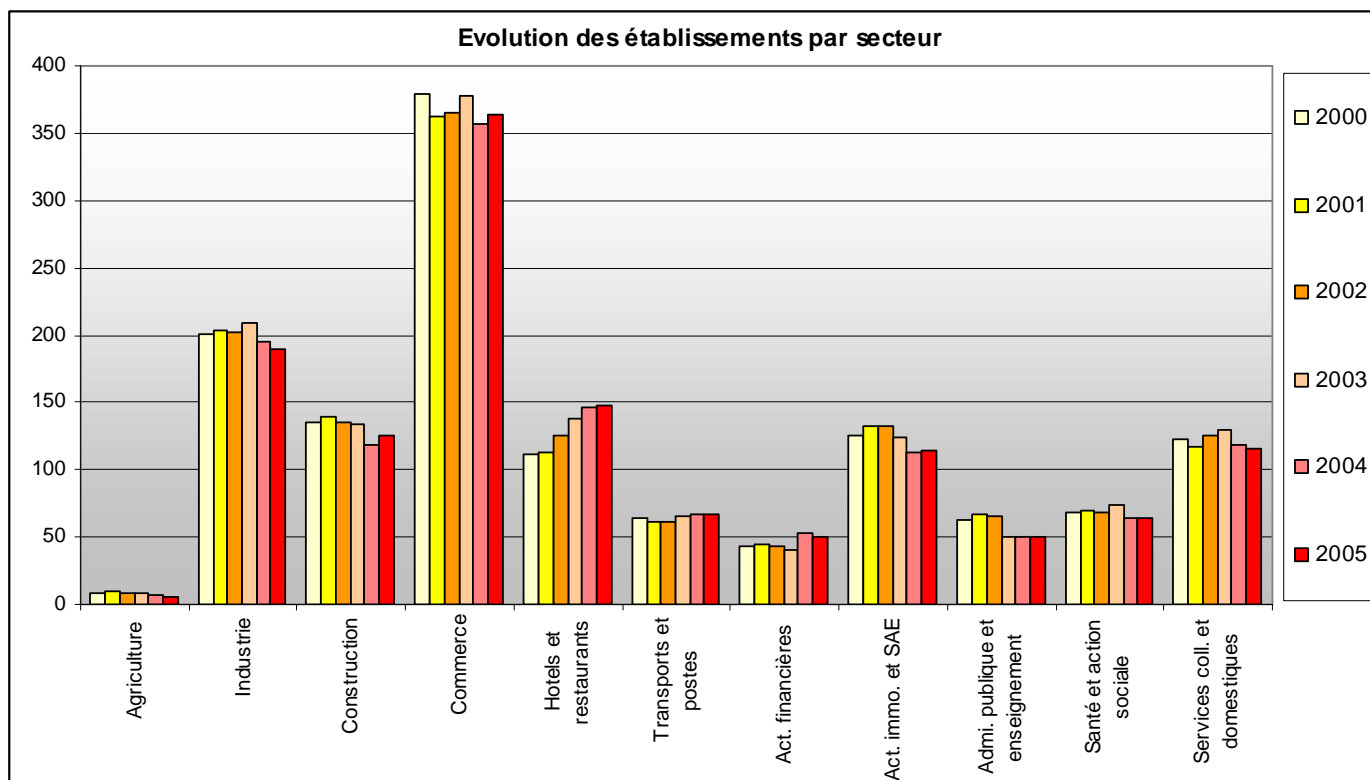
Evolution des établissements par secteur 2000 - 2005						
	2000	2001	2002	2003	2004	2005
Agriculture	8	10	9	8	7	5
Industrie	201	203	202	209	195	190
<i>industrie alimentaire</i>	57	54	55	58	55	56
<i>industrie textile</i>	43	42	39	39	35	32
<i>industrie du cuir</i>	1	1	1	1	1	1
<i>travail du bois</i>	7	7	6	4	3	3
<i>imprimerie</i>	14	18	17	19	18	17
<i>industrie chimique</i>	6	6	7	9	10	7
<i>travail des métaux</i>	25	24	24	22	25	26
<i>fabrication de produits minéraux non métalliques</i>	18	19	20	21	18	17
<i>fabrication de machines</i>	11	10	13	13	12	14
<i>fabrication de matériel de transport</i>	1	1	1	2	2	2
<i>fabrication de meubles</i>	14	15	14	16	13	12
<i>récupération de matières recyclables</i>	4	6	5	5	3	3
Distribution eau et électricité	2	2	2	2	1	1
Construction	135	140	135	134	118	125
Commerce	379	362	365	378	357	364
<i>commerce et réparation automobiles</i>	59	54	53	54	55	56
<i>commerce de gros et intermédiaires</i>	109	101	107	109	97	99
<i>commerce détail</i>	211	207	205	215	205	209
Hôtels et restaurants	111	113	126	138	147	148
Transports et postes	64	61	61	66	67	67
Activités financières	43	44	43	41	53	50
Activités immobilières, location et SAE	126	132	133	124	113	114
Administration publique et enseignement	63	67	65	50	50	50
Santé et action sociale	68	70	68	74	64	64
Services collectifs et domestiques	123	117	126	129	119	116
Total	1323	1321	1335	1353	1291	1294

Tableau 4

Les entreprises de Mouscron en 2005 :
1294 établissements

- 6 secteurs clés :
 - Commerce (28%)
 - Industrie (15%)
 - Hôtels/resto (11%)
 - Construction (10%)
 - Activités immo et SAE (9%)
 - Services coll. et domestiques (9%)
- 3 sous-secteurs clés :
 - Industrie alimentaire
 - Industrie textile
 - Commerce de détail

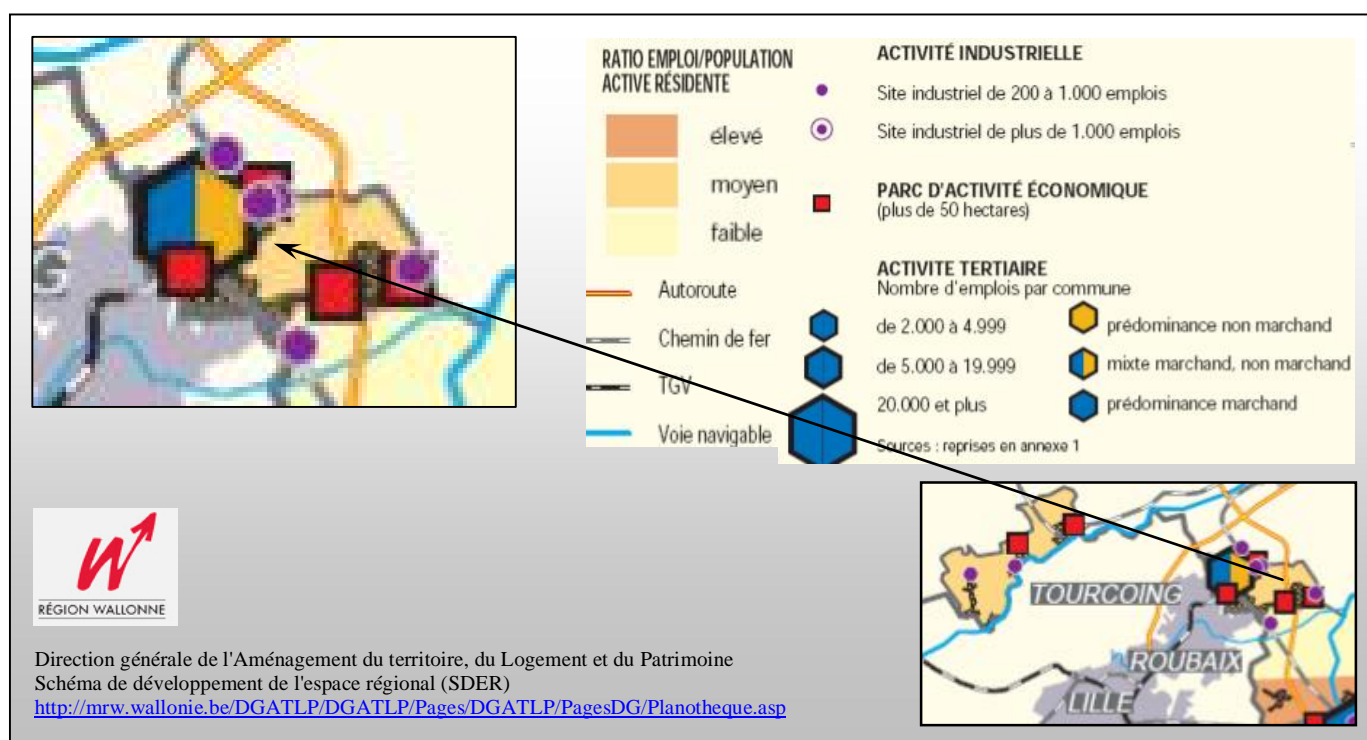




Graphique 7

ZONES D'ACTIVITÉS ÉCONOMIQUES (source : IEG – traitement : CSEF Mouscron-Comines)

Comme l'illustre le graphique 8, la ville de Mouscron compte quatre parc d'activités économiques de plus de 50 hectares ainsi que cinq sites industriels de 200 à 1000 emplois. La commune occupe plus de 20 000 personnes dans le secteur tertiaire, tant pour des activités de type marchand que non-marchand. Le schéma de développement de l'espace régional de la Région wallonne montre également que la commune a un ratio d'emploi moyen par rapport à la population résidente.



Graphique 8

Les tableaux 5 à 15 aux pages suivantes listent les entreprises établies dans les ZAE de Mouscron, selon l'intercommunale IEG.

Zone d'activités économiques – Barrière de fer	
A&D HOME FASHION	Commerce de gros de textiles d'intérieur
ALCOM	Vente et fabrication de portes, châssis et vérandas en aluminium
BELGIAN TANK SOLUTIONS	Achat et vente, reconditionnement de cuves d'occasion
DEKOCANDLE	Fabrication de bougies
CROC'IN	Production de fonds de tartelette en nougatine et traditionnels
DAMART T.S.D.	Commercialisation d'articles thermolactyl
DEREWAL	Récupération et tri de déchets
FRIT-EXPRESS	Commerce de gros de pommes de terre épluchées et frites précuites
GILBERT (TISSAGE)	Tissage de type cotonnier
STOW INTERNATIONAL	Fabrication de rayonnages en acier pour le stockage
TIKOM	Production de produits chimiques pour le textile
TRAVELEXPO	Conception, fabrication, (dé)montage, transport de stands de foire, aménagement complet de showrooms, magasins

Tableau 5

Zone d'activités économiques – Beaucarne Plavitout	
ACOFIS (scrl)	Expertise comptable, conseil en fiscalité
COBATWALL	Construction de maisons individuelles
FEBELTEX-WALLONIE – Union Professionnelle du Textile Interrégionale (UPTI)	Fédération patronale du secteur textile

Tableau 6

Zone d'activités économiques – Blanc Ballot	
ARGOBEL	Tuyauterie industrielle (tuyauterie en acier carbone et acier inoxydable)
INGENIAL	Etude en systèmes de protection incendie, commercialisation
PASTRILUX	Production industrielle de viennoiseries surgelées
SIOEN FABRICS	Tissage et enduction de tissus en polyester
SIOEN FIBRES	Production de fils polyester haute élasticité, distribution produits finis

Tableau 7

Zone d'activités économiques – Herseaux	
ANTRAFSA	Réalisation d'échantillons de revêtements de sols et de murs
BAMBY SCREEN	Impression sur tous types de supports
MAJATY	Conditionnement et divers services fournis aux sociétés
BRAZILFURNITURE	Stockage et finition de meubles en bois de récupération
C-METALS	Commerce de tiges chromées et de tubes hydrauliques rodés
DELRUE	Préfabrication de fer à béton, commerce de gros de matériel en métal
DEMOLANS	Transport express
DEMUYNCK & FILS	Enlèvement des ordures ménagères
DERLYS	Filature de fils synthétiques/teinturerie
DESCHAMPS G. & CHR.	Réalisation de travaux agricoles
FAPIM BENELUX	Vente mécanismes et systèmes pour portes et fenêtres,
HUYSE (METAALCONSTRUCTIE)	Fabrication de constructions métalliques
LIBERT ETIENNE (Ets) (PP)	Sous-traitance
LIBERT CONSTRUCT sprl	Travaux de maçonnerie et coffrage (béton)
MESSELY CONSTRUCT	Menuiserie, charpenterie industrielle
PERMEC-MUSTAD	Production de composants mécaniques de précision
SEGARD MARINE	Vente et réparation de bateaux à moteur, et remorques
SIX-BLIECK	Sérigraphie et lettrage (autocollants, panneaux de chantier)
THE OLD SPAGHETTI FACTORY	Production et vente dont exportation de pâtes alimentaires
THEYS PRINTING	Impression offset et U.V. de documents divers

Tableau 8

Zone d'activités économiques – Martinoire	
AVM CONSTRUCT	Commerce gros/détail de matériaux de construction
COPAINT	Commerce gros/détail de peintures, revêtements de sol et mur
DEFRANCQ BOUWSPECIALITEITEN	Fabrication et vente (gros) de crochets de gouttière en zinc, cuivre et inox
DELABIE	Imprimerie
DPMLI	Plate-forme multimodale rail-route
EUROPAL PACKAGING	Fabrication de cornières en carton et de plaques de nid d'abeille
EUROTERMINAL	Stockage, reconditionnement, transit et dédouanement de marchandises
GRAMYBEL	Production de granulats de pomme de terre
INTERWEAVING	Tissage de tissus d'ameublement
TRAIT D'UNION (LE)	Confection de linge de maison et de drapeaux, de vêtements, ...
WILLE CHARLES & CIE	Commerce de gros de matériaux d'isolation

Tableau 9

Zone d'activités économiques – Mouscron II	
ALMECO	Fabrication, assemblage et vente de ventilateurs industriels
ALRADCO	Fabrication de portes et fenêtres en aluminium
ALRO SNACKS	Commerce de gros de brochettes de dinde, bœuf, porc et merguez
BELGIAN MEAT	Désossage de têtes de porc
BRUMOS	Commerce de gros de moules, huîtres, crustacés, poissons
CALLIN	Achat, stockage et vente de lin teillé et d'étoupes de teillage pour le textile
CASTEL ENGINEERING	Fabrication d'articles divers en matières plastiques pour la construction
CEBEO	Centre logistique pour la distribution de matériel électrique
CEGEMI (van Gansewinkel)	Centre de transfert et de tri de déchets industriels et ménagers
CONTENEURS TRANSPORT WALLONIE (vGw)	Collecte et transport de déchets industriels
DE POORTERE DECO	Manufacture de carpettes tissées
DE POORTERE LOUIS	Fabrication de tapis et moquettes
DEBAENST	Découpe et commerce de gros de viandes
DELEYE PRODUCTS	Production de desserts surgelés (bavarois)
DELHEM	Tous travaux publics, raccordements à l'égout
DEVAGEL	Entreposage frigorifique
DEVAMEAT	Commerce de gros de viande de bœuf
ELAS	Construction de machines-outils (à métaux) pour la découpe laser
FIRAT sprl	Commerce de gros de denrées de type snacks à destination de l'choréa
HEMAG	Construction de machines-outils pour le travail du bois
MUBEA SYSTEMS	Construction de machines-outils pour l'usinage de profilés en acier
ENVIRONNEMENT WALLONIE	Collecte et traitement de déchets ménagers
EURO-ABATTOIR	Production de viande fraîche
GAMMA PLASTICS	Transformation par injection de matières plastiques
SMART FLOW EUROPE	Développement, production, vente, location de palettes plastique
GOEMAERE	Abattage de porcs
GOEMAERE DISTRIBUTION	Vente de viandes préemballées aux collectivités, grandes surfaces
HOSA	Montage de panneaux d'isolation et de cellules réfrigérantes
KRISKO	Vente de portes industrielles
DOOR-ASSIST	Service entretien, voire réparation de ces portes industrielles
INTRASKINS	Traitement (salage et glaçage) de peaux brutes
LANOLINES STELLA	Fabrication de graisses animales raffinées
LAVANO	Centre de triage, concassage et valorisation de déchets inertes
LIETAER	Découpe de viandes
LR VITRAUX	Création, restauration et réparation de vitraux
MIM	Gestion du marché de gros MIM (location, gestion, promotion)
MICRON	Commerce de gros d'appareils pour le traitement de l'eau
NANUK	Production de pâtisseries surgelées
NEW VEPELI	Production et vente (gros) de salaisons
POIDS LOURDS SERVICES	Commerce de détail de camionnettes
POMCOBEL	Production de spécialités à base de purée de p.d.t
PROPNET	Nettoyage de sols industriels
RADCO	Fabrication de portes et fenêtres en pvc
RADCO-TRANS	Transport portes et fenêtres en pvc et alu

SAMA-BFC	Découpe et emballage de produits alimentaires
SEVA	Séchage et pyrolyse de sous-produits d'abattoir
TUILERIES DU HAINAUT	Fabrication de tuiles en terre cuite
VERGO COATING	Traitement et revêtement de métaux
VERGO ZINC	Fabrication de tôles galvanisées, plombées, étamées, de fer-blanc
VERVAEKE WILLY & FILS	Construction de machines, tournage en commande numérique
VROMAN	Tôlerie - fabrication de tôles pour l'habillage de machines

Tableau 10

Zone d'activités économiques – Portemont	
ABA OF BELGIUM	Fabrication de colliers de serrage et de brides d'échappement
Service Plantations Mouscron	Pépinière (plantes annuelles, bisannuelles et sapins)
Service Voirie Mouscron	Petites réparations trottoirs, travaux d'égouttage, ...
ALFA.DIS	Achat et vente de filtres d'environnement
ANNATRANS	Rapatriement de voitures
BATAILLE-DUMORTIER	Commerce de gros de bières, boissons non alcoolisées et vins
BELGIAN FIBERS	Fabrication de fibres de polypropylène
BELREY FIBRES	Coupe de fils synthétiques en fibres, négoce de fils et de fibres
BELREY LOGISTICS	Stockage, manutention, organisation transport
BIC SYSTEMS	Conception et construction de fours d'incinération
BRENNTAG STINNES LOGISTICS	Commerce de gros de produits chimiques à usage industriel
CATTEAUX Jean & Pierre (Ets)	Commerce de gros de combustibles
CCIHO	Chambre de Commerce et d'Industrie
COBATWALL	Construction de maisons individuelles
CODEB	Négoce, stockage et filtrage de graisses pour l'alimentation du bétail
BELGIAN TRADING TEXTILE	Stockage de machines textiles
CONTINENTAL TANKING COMPANY	Manutention de combustibles solides et liquides
CORDONNI (G.) & CO	Préparation et filature de fibres de type linier, étoupes
DAVID FRERES	Achat, réparation de véhicules militaires
SURPLUS 4x4	Vente de véhicules militaires
DE POORTERE FRERES	Tissage de type cotonnier et fabrication de velours
DECOENE CONSTRUCT	Dépôt de matériel pour entreprise générale de construction
DECOMO	Fabrication d'éléments préfabriqués sur mesure en béton architectonique
DEDECKER (DECOLLETAGE)	Décolletage de métaux (tournage automatique et usinage de précision)
DHONDT LOGISTICS sprl	Transport de marchandises palettisées, logistique
DICOGEL	Lavage, découpe, surgélation et emballage de légumes
E.ME.KO	Récupération et traitement de métaux précieux
FERONYL	Injection de pièces techniques plastiques et assemblage
FREMAC	Location et vente de matériel aux entreprises et particuliers
JACKSON	Chaudronnerie d'aciers inoxydables et spéciaux
JOYE (CHARLES) & FILS	Confection de vestes dames/hommes en cuir
LE TISSAGE D'ARCADE	Tissage de moquettes et carpettes
M.D. BETON	Fabrication d'éléments de construction en béton précontraint et ciment
BIC-VDK SERVICES	Incinération de déchets classés toxiques ou dangereux
MARQUETTE (TRANSPORTS)	Transport routier de toutes marchandises sèches
MOUSCRON LOGISTICS s.a.	Stockage de marchandises pour compte de tiers et manutention
MOUSCRON-BETON	Fabrication de béton prêt à l'emploi
M.V. PARTS	Commerce de gros de fournitures et d'équipements divers pour l'industrie,
MYDIBEL	Production de frites fraîches et surgelées,...
PANNECOUCKE ALAIN (ETS)	Fabrication de tubes en acier
PELFIL	Filature de fils synthétiques destinés à la fausse fourrure
POINT 7	Atelier de réparation de véhicules à moteur
PRIMO VD	Gestion de portefeuilles et de fortunes, conseil en placements
SYNTHOMER	Production de colles industrielles et de composés de latex
ROGER & ROGER	Production de snacks dont chips de p.d.t.
SACA	Fabrication de cabines de peinture
SCREENTEX (s.a.)	Impression, découpage et surjetage de tapis
SIMA	Vente de cabines de peinture
STICHELBOU	Négoce en matériaux de construction
STORME	Torréfaction de cafés, conditionnement et vente; vente produits connexes
TECNOLON WORKS	Fabrication d'outillages destinés à l'injection

THERSA	Installation chauffage, sanitaire, ventilation et climatisation
TOP TONIC	Exploitation d'un centre de fitness
TRADEB	Transport de graisses
TRAMO (s.a.)	Entreprise générale de travaux routiers
TRAMO LOCATION (s.a.)	Location de machines et équipements pour la construction
TRAMOTRANS (s.a.)	Transport routier de terres et matériaux
UNILIN FLOORING	Fabrication de parquets stratifiés
V-PRINT	Impression de dépliants publicitaires
VAMATRANS	Transports national et international de marchandises
VERHAEGHE	Démolition de voitures
WIDEGO	Rapatriement de voitures et personnes
ZULTSE WOLSPINNERIJ	Filature de laine et acrylique pour la bonneterie
VANDEPUTTE	Société holding
VANDEPUTTE	Fabrication savons et détergents
VANDEPUTTE OLEOCHEMICALS	Production de dérivés oléochimiques de l'huile de lin
ANSEEL INFORMATIQUE	Conception de logiciels informatiques
BENELUX RECYCLING	Négoce international de ferrailles et vieux métaux
FIDUCIAIRE DEKEGELEER	Fiduciaire (expertise comptable)
EUROPOLE INVEST	Gestion immobilière du site Europole
FLAMINI VITTORIO	Bureau d'études en stabilité de bâtiments, coordination de travaux
FLANDREX	Abattage et découpe de volailles
GEROSA BENELUX	Intermédiaire commercial (commerce d'emballages flexibles)
GOURMAND	Production de produits de boulangerie surgelés
LECLUSE CONSEIL	Conseil en communication et réalisations publicitaires
MANASOC	Gestion de toutes affaires sociales
MEDIA BUSINESS	Médiation en architecture d'intérieur
PLAKOPLAK	Etudes techniques : réalisation de plans photopaysagers
CUBILOFT	Agencement intérieur (menuiserie, plâtrage, application enduits,...)
OCG CACAO BELGIUM	Production et commercialisation de chocolat de couverture
OKAY (MEGA-FURNITURE)	Vente de meubles et autres pour la décoration intérieure
OOST CONCEPT	Conception architecturale
SARTORIUS	Courtage en assurances - agent bancaire
SECUREX	Secrétariat social
STOCKHABO	Stockage de produits surgelés
TELEMAQUE	Location de bureaux secrétariat pour occupants et clients virtuels
TRADECO BELGIUM	Construction de bâtiments publics et privés
VALCOLOR	Commerce de gros de peintures industrielles, vernis et autres
VAN DAELE DETOURNAY SCHAMPS	Cabinet d'avocats
VAN OOST	Projets d'architecture et coordination de travaux
VANNESTE FRERES	Commerce de détail de véhicules automobiles
VINYLIUM (s.a.)	Pressage et commercialisation de disques vinyle
VYNCKIER TOOLS (s.a.)	Importateur et distributeur d'outillages, machines outils et aménagement d'ateliers

Tableau 11

Zone d'activités économiques – Saint Achaire	
AIR TRENDS	Fabrication et installation de systèmes de ventilation et air conditionné
CENTER-MAT Mouscron	Commerce de gros de machines et matériel de bureau
CHALLENGER	Commerce gros/détail articles sanitaires (douches, baignoires,...)
DAUPHINS (PISCINE LES)	Baignade, toboggans aquatiques
DE BRABANDERE PNEUS	Commerce de détail de pneus et accessoires
DE DEURWAERDER (G.) & ZONEN	Fabrication d'objets divers en bois tourné
ELEK TRENDS PRODUCTIONS	Fabrication d'aspirateurs intégrés pour bâtiments industriels
ELPRINTA	Fabrication de circuits imprimés simple face et double face
FLIPPER	Parc indoor de jeux
NEUE MODE	Commerce de gros de patrons de mode
OSTYN FACILITIES (s.a.)	Fabrication et pose de vérandas, pergolas et chalets en bois
STEELAMAN (s.a.)	Cafétéria Piscine "Les Dauphins", petite restauration

Tableau 12

Zone d'activités économiques – Valemprez	
DEVAS (sprl)	Production de confiseries au chocolat (pralines)
GOLDSET (s.a.)	Manufacture de tapis de bain (tissage, teinture et latexage)
GRIMONPREZ TRANSMISSION GEARS	Fabrication de pièces mécaniques de précision
KLÜBER LUBRICATION BENELUX	Production et commercialisation de lubrifiants industriels
NAESSENS WILLY (GARAGE)	Vente (commerce de détail) de véhicules automobiles d'occasion,
NOVALUX PRODUCTS (s.a.)	Fabrication de mobilier tubulaire
NOW DISCS (sprl)	Production de disques et édition musicale (studio d'enregistrement)
PROCOTEX CORPORATION (s.a.)	Préparation et filature de fibres de lin, recyclage de fibres
TAELMAN MARC (Ets)	Aménagement de voiries et de parkings, terrassement et démolition

Tableau 13

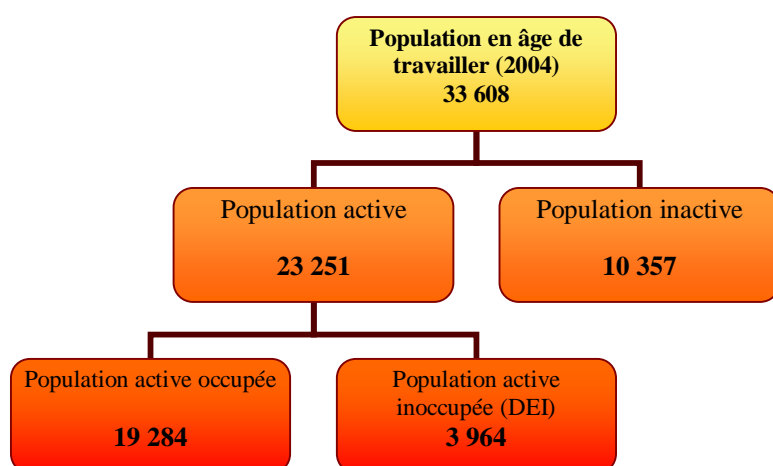
Zone d'activités économiques – Haureu	
BLANCKE	Commerce de gros de toutes denrées alimentaires,
GDM FOOD (nom commercial)	Commerce de gros de produits laitiers
HOREMEAT (Association de fait)	Commerce de gros de viandes, fabrication de produits frais
MARIAUL & FILS	Commerce de gros de fruits, légumes et primeurs
MIMRAM	Commerce de gros produits food et non-food
MOUSCRON GASTRONOMIE	Commerce de gros de truffes et de foie gras
PETRUZZI PRODUCT	Importation et vente produits italiens, production de plats préparés
QUALITY FOODS & SAUCES	Production et commerce de gros de sauces froides
SIX FUMAISON	Fumaison artisanale de poissons, commerce de gros de produits de la mer
SMTRT	Transport frigorifique de produits surgelés et frais
COMPTOIR DES PRODUCTEURS	Découpe et vente (gros) de viandes

Tableau 14

Mouscron compte
9 zones d'activités économiques



STRUCTURE D'ACTIVITÉ (source : IWEPS - Traitement : CSEF Mouscron-Comines)



Graphique 9

Pour l'année 2004, la population en âge de travailler sur Mouscron, c'est-à-dire celle de 15 à 64 ans, s'élevait à 33 608 personnes. Cette population se subdivise en une part de population active, soit 23 251 personnes et une part de population inactive soit 10 357 personnes. La population active est composée d'une part d'une population occupée, soit 19 284 personnes à l'emploi et d'autre part d'une population inoccupée, soit 3 964 personnes en recherche d'emploi.

Mouscron en 2004 c'est :

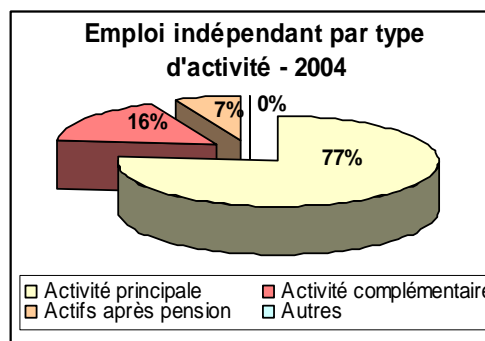
- 23 251 personnes actives dont 83% occupées et 17% inoccupées
- 10 357 personnes inactives



L'emploi indépendant représentait en 2005, 3 200 personnes pour la commune de Mouscron. De ces 3 200 personnes, 77% étaient indépendants à titre principal, 16% à titre complémentaire et 7% restaient des indépendants actifs après l'âge de la pension (graphique10).

Evolution de l'emploi indépendant 2001 - 2005					
	2001	2002	2003	2004	2005
Agriculture	124	125	152	148	135
Pêche	0	0	2	2	2
Industrie et artisanat	611	589	670	644	629
Commerce	1532	1469	1578	1578	1556
Professions libérales	500	514	547	551	580
Services	270	274	286	287	287
Divers	2	3	3	9	11
Total	3040	2974	3238	3219	3200

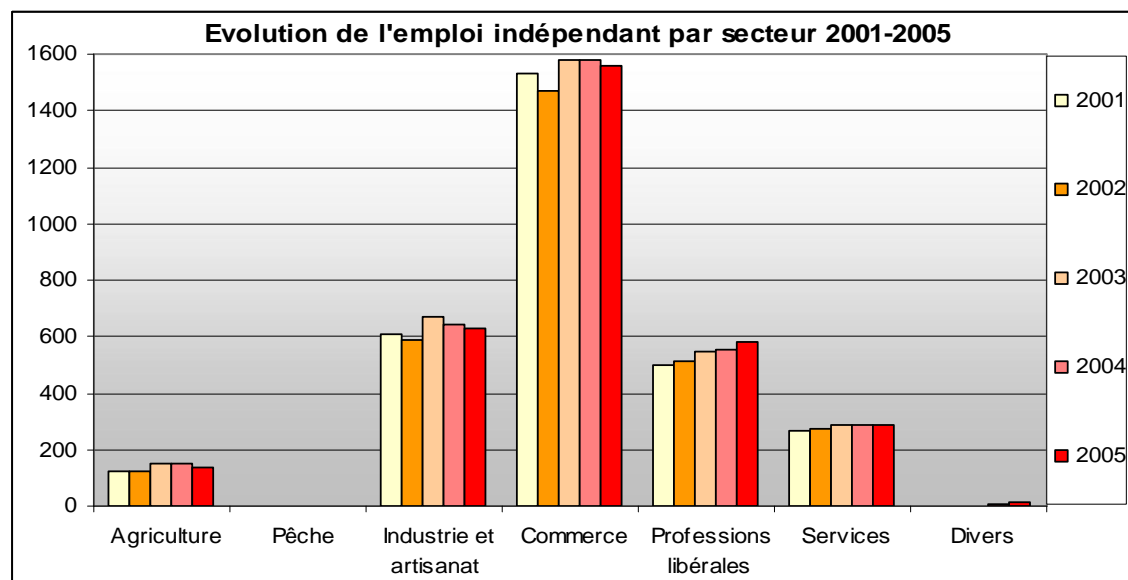
Tableau 15



Graphique 10

Le commerce représente la plus grande part des activités indépendantes exercées dans la commune. L'industrie et l'artisanat, ainsi que les professions libérales, complètent le trio de tête des indépendants de Mouscron. Ces trois types d'activités alimentaient en 2005 plus de 85% de l'activité indépendante.

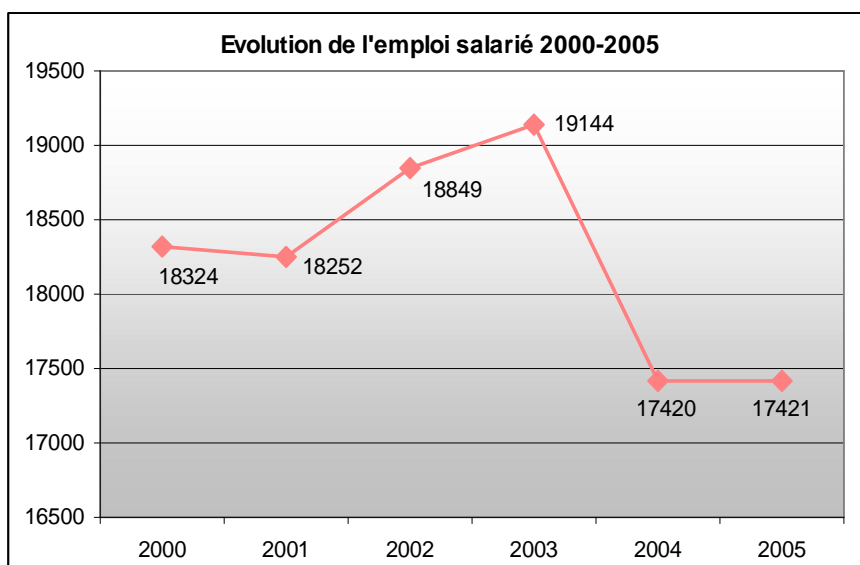
D'autres types d'activités ont connu une évolution à la hausse depuis 2001 (graphique 11) : les professions libérales, ainsi que les services. L'agriculture, l'industrie et l'artisanat, ainsi que le commerce, ont tous trois connu une diminution depuis l'année 2003.



Graphique 11

Mouscron en 2005 c'est :

- 3200 indépendants**
- 77% à titre principal
- 3 secteurs clés :
 - Commerce
 - Industrie- artisanat
 - Professions libérales



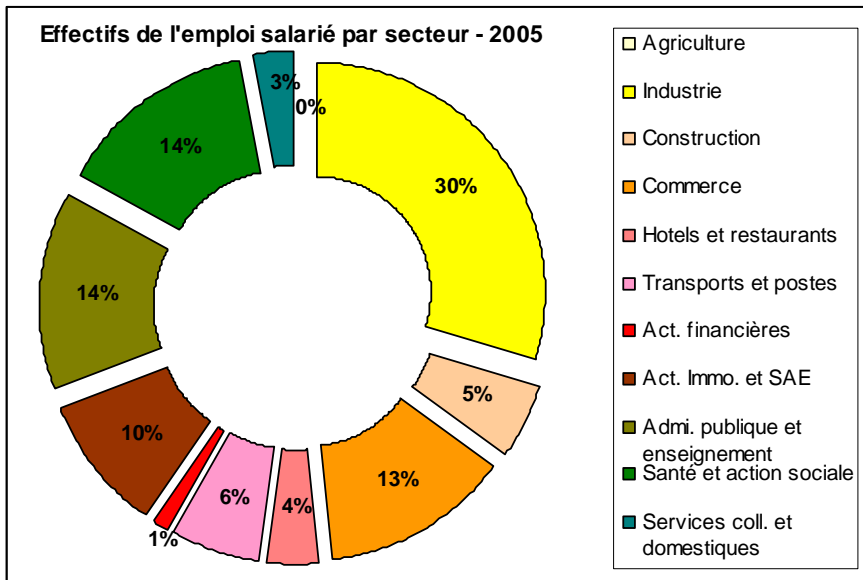
L'emploi salarié a connu des évolutions différentes depuis 2000 à Mouscron. Après une baisse en 2001, l'emploi salarié a fortement augmenté jusqu'en 2003 pour atteindre 19144 travailleurs salariés.

A contrario depuis 2003, l'effectif ne cesse de diminuer pour atteindre 17 421 en 2005. Notons quand même une stabilisation de l'effectif en 2004 et 2005.

Graphique 12

Evolution de l'emploi salarié par secteur 2000-2005						
	2000	2001	2002	2003	2004	2005
Agriculture	12	27	27	18	17	12
Industrie	5126	4792	5254	5394	5299	5144
<i>industrie alimentaire</i>	704	836	1130	1227	1218	1318
<i>industrie textile</i>	2647	2101	2109	2067	1917	1606
<i>industrie du cuir</i>	1	1	1	1	1	1
<i>travail du bois</i>	101	92	96	108	118	127
<i>imprimerie</i>	306	328	320	328	339	382
<i>industrie chimique</i>	273	308	337	389	399	394
<i>travail des métaux</i>	519	517	510	452	462	458
<i>fabrication de produits minéraux non métalliques</i>	311	339	479	500	514	516
<i>fabrication de machines</i>	126	115	134	127	139	152
<i>fabrication de mat. de transport</i>	2	2	2	65	65	73
<i>fabrication de meubles</i>	107	116	100	99	93	91
<i>récupération de matières recyclables</i>	29	37	36	31	34	26
Distribution eau et électricité	87	82	83	66	35	35
Construction	996	1041	913	873	895	912
Commerce	2174	2112	2159	2341	2402	2333
<i>commerce et réparation automobiles</i>	301	300	285	286	314	324
<i>commerce de gros et intermédiaires</i>	533	581	632	689	612	561
<i>commerce détail</i>	1340	1231	1242	1366	1476	1448
Hôtels et restaurants	483	485	520	585	602	640
Transports et postes	1011	1023	1039	1087	1039	1095
Act. financières	224	256	275	247	214	209
Act. immo. et SAE	1520	1665	1622	1411	1635	1678
Admi. publique et enseignement	3443	3445	3699	3468	2399	2418
Santé et action sociale	2411	2472	2418	2849	2412	2471
Services coll. et domestiques	837	852	840	805	471	474
Total	18324	18252	18849	19144	17420	17421

Tableau 16

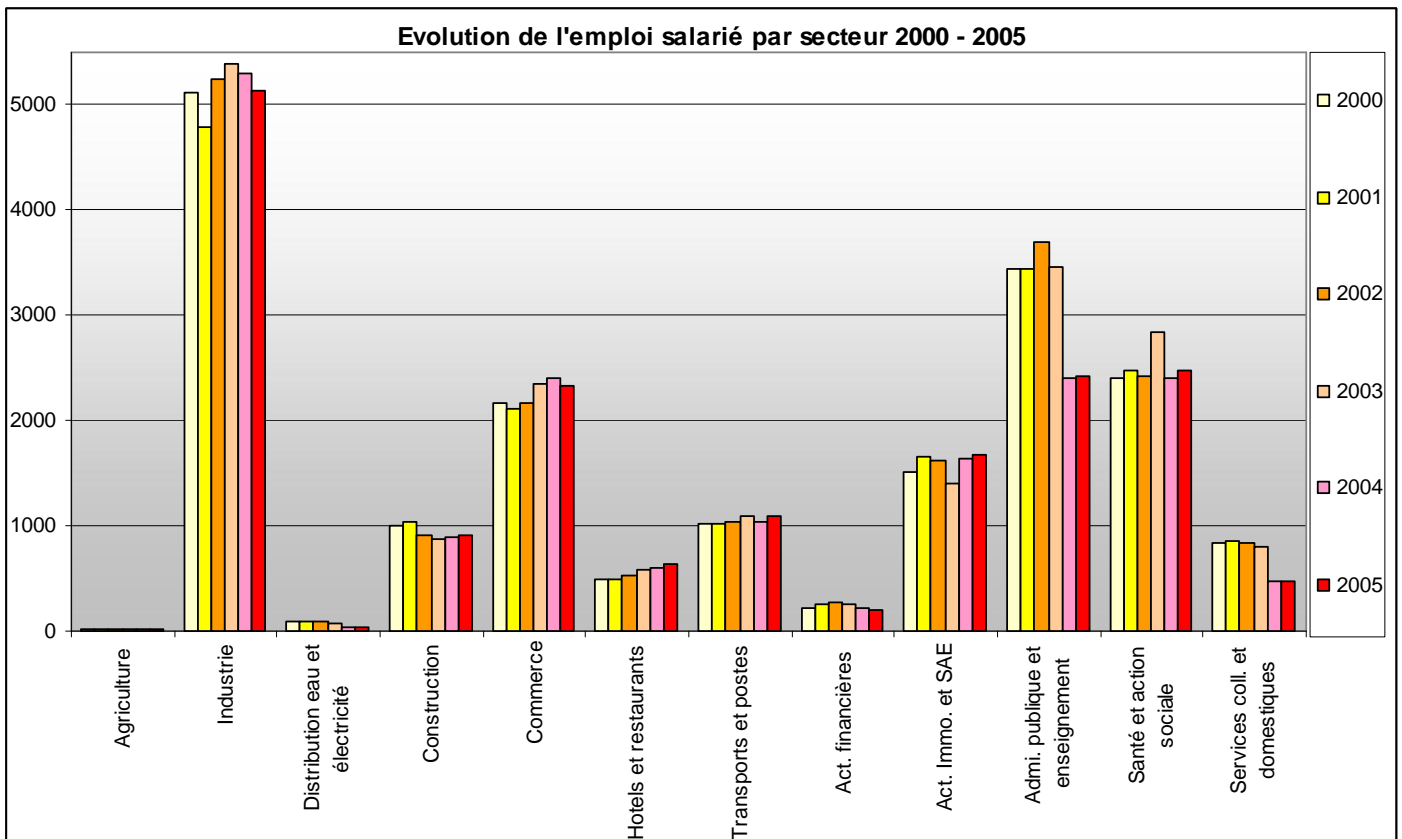


Graphique 13

L'emploi salarié est fortement marqué par l'effectif du secteur industriel qui est le premier secteur en terme de travailleurs salariés.

A l'instar des établissements, au sein même du secteur industriel, l'industrie textile et l'industrie alimentaire restent les plus gros pourvoyeurs d'emplois en 2005.

L'administration et l'enseignement, le secteur de la santé et de l'action sociale, ainsi que les activités immobilières et les services aux entreprises, viennent ensuite en terme d'effectifs sur la commune.



Graphique 14

L'emploi salarié à Mouscron en 2005 :

17 421 postes de travail

- Chute en 2003-2004
- 5 secteurs clés :

Industrie (30%)

Santé et action sociale (14%)

Administration publique et enseignement (14%)

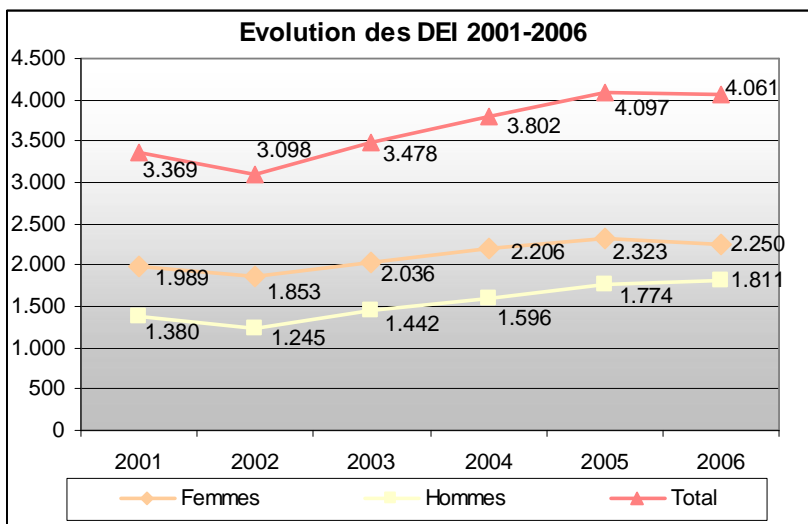
Commerce (13%)

Activités immo. et SAE (10%)



	juin-2001	juin-2002	juin-2003	juin-2004	juin-2005	juin-2006
Femmes	1.989	1.853	2.036	2.206	2.323	2.250
Hommes	1.380	1.245	1.442	1.596	1.774	1.811
Total	3.369	3.098	3.478	3.802	4.097	4.061

Tableau 17



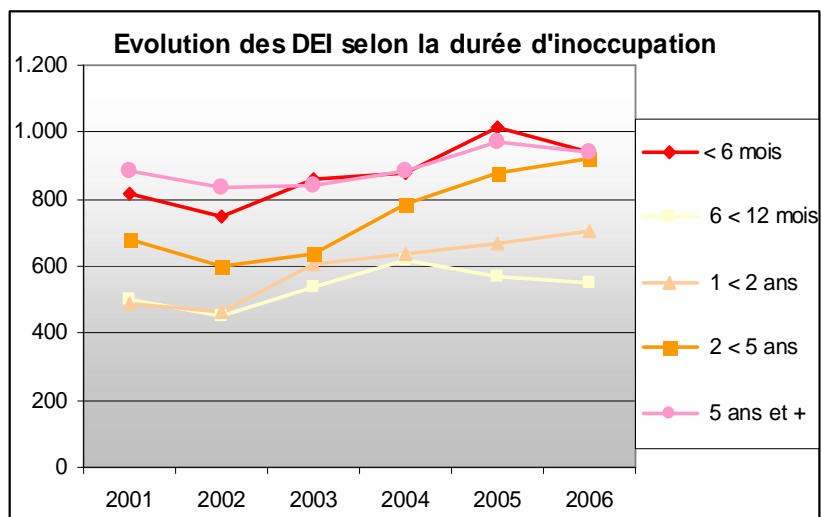
Graphique 15

Le nombre de demandeurs d'emploi à Mouscron a connu une augmentation depuis 2001 pour atteindre 4097 personnes en 2005, soit une augmentation de 21%. On note néanmoins que le nombre de demandeurs d'emploi baisse entre 2005 et 2006. Cette diminution touche uniquement les demandeurs d'emploi de sexe masculin. En effet, les femmes demandeuses d'emploi voient leur nombre augmenter depuis 2002.

Le classement des demandeurs d'emploi selon leur durée d'inoccupation montre également une croissance des effectifs, toutes catégories confondues.

	juin-2001	juin-2002	juin-2003	juin-2004	juin-2005	juin-2006
< 6 mois	817	746	859	877	1.017	942
6 < 12 mois	498	450	536	617	566	551
1 < 2 ans	488	465	606	635	668	707
2 < 5 ans	683	602	638	786	877	920
5 ans et +	883	835	839	887	969	941
Total	3.369	3.098	3.478	3.802	4.097	4.061

Tableau 18

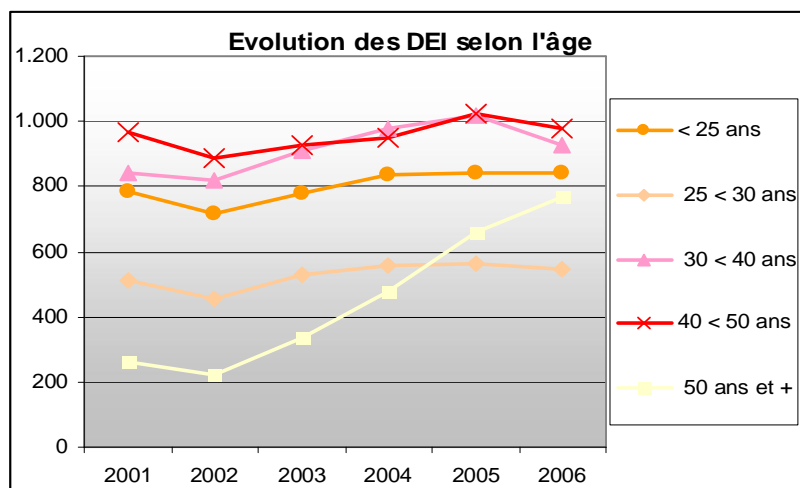


L'évolution la plus forte est celle des demandeurs d'emploi ayant atteint une durée d'inoccupation de 1 à 2 ans dont l'évolution de 2001 à 2006 est de 44%. En 2006, les catégories les plus représentées sont celles de demandeurs d'emploi ayant atteint des durées d'inoccupation de maximum 6 mois, soit 294 unités et de plus de 5 ans, soit 941 unités.

Graphique 16

Evolution des DEI selon l'âge						
	juin-2001	juin-2002	juin-2003	juin-2004	juin-2005	juin-2006
< 25 ans	784	718	777	837	839	844
25 < 30 ans	514	454	529	559	564	545
30 < 40 ans	842	821	909	980	1.016	928
40 < 50 ans	969	885	925	949	1.021	976
50 ans et +	260	220	338	477	657	768
Total	3 369	3 098	3 478	3 802	4 097	4 061

Tableau 19



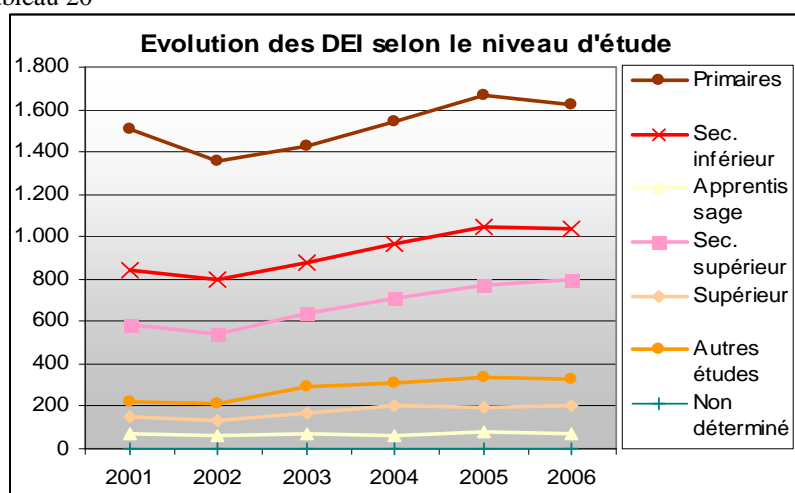
Graphique 17

La classe d'âge des demandeurs d'emploi dont l'évolution a été la plus forte est sans conteste celle des plus de 50 ans, avec un taux de croissance de 195%. Une évolution négative est à noter pour la classe des 40-50 ans, avec une diminution de 7,7%. Pour 2006, cette même tranche d'âge a néanmoins le plus gros effectif, soit 976 unités.

En ce qui concerne le niveau d'études, les plus fortes croissances du nombre de demandeurs d'emploi sont à remarquer parmi ceux ayant effectué des études supérieures ou d'autres types d'études, avec respectivement 37,5% et 48% d'augmentation. Néanmoins, leur nombre reste relativement marginal en comparaison des autres niveaux d'études.

Evolution des DEI selon le niveau d'études						
	juin-2001	juin-2002	juin-2003	juin-2004	juin-2005	juin-2006
Primaires	1.506	1.354	1.429	1.543	1.669	1.625
Sec. inférieur	846	796	880	963	1.044	1.036
Apprentissage	68	60	73	66	79	75
Sec. supérieur	581	541	636	712	773	795
Supérieur	149	133	168	204	199	205
Autres études	219	214	292	314	333	325
Non déterminé	0	0	0	0	0	0
Total	3 369	3 098	3 478	3 802	4 097	4 061

Tableau 20



18

Pour l'année 2006 et depuis 2001, ce sont les demandeurs d'emploi possédant uniquement le certificat d'études de base qui sont de loin les plus nombreux.

Les demandeurs d'emploi à Mouscron en 2006 :

4 061 DEI

- Croissance depuis 2002 (3 098 DEI)
- 941 DEI depuis plus de 5 ans
- 976 DEI de 40 à 50 ans
- 1 625 DEI disposant uniquement du CEB

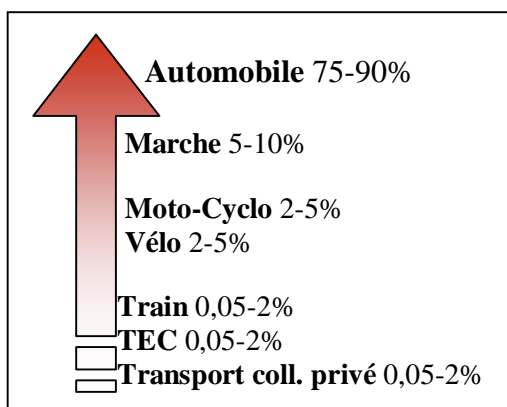


MOBILITÉ DES TRAVAILLEURS

En ce qui concerne la mobilité des travailleurs, cette fiche communale se base sur des informations en provenance du Diagnostic des déplacements domicile-travail en 2005, Diagnostic réalisé par le Service public fédéral Mobilité et Transports. L'étude sur les flux frontaliers franco-belges d'EuresChannel de septembre 2006 a également été une source d'informations relatives à mobilité des travailleurs.

Le Service public fédéral Mobilité et Transports a recensé, sur base d'une enquête réalisée en 2005, les modes de déplacement domicile-travail des travailleurs en Région wallonne.

Pour la commune de Mouscron, voici les résultats obtenus :



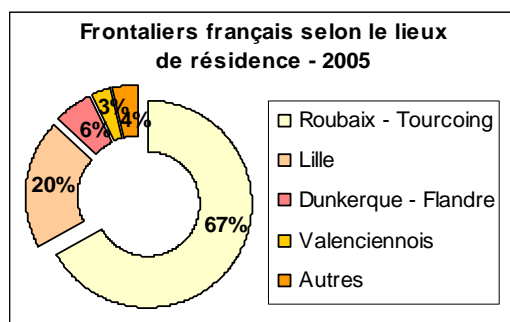
La voiture arrive largement en tête des moyens de transport utilisés par les Mouscronnois pour se rendre au travail.

En deuxième position, on note que la marche est utilisée par 5 à 10% des travailleurs de Mouscron pour effectuer leurs déplacements domicile-travail.

Ce graphique permet également de voir l'utilisation anecdotique des transports collectifs privés pour se rendre au travail.

La localisation de l'arrondissement de Mouscron, entre la Flandre et la France, joue également un rôle dans la mobilité des travailleurs. En effet, le recensement de 2001¹ dénombrait 2226 travailleurs de l'arrondissement se rendant en Flandre occidentale pour exercer leur activité professionnelle. Dans le sens contraire, 1789 travailleurs de Flandre occidentale venaient travailler sur les marchés mouscronnois et cominois.

La mobilité des travailleurs pour l'arrondissement de Mouscron², ce sont aussi les flux de travailleurs français. Selon EuresChannel, 4150 frontaliers français traversaient la frontière en 2005 pour venir exercer leur activité professionnelle dans notre arrondissement.



De ces 4150 travailleurs frontaliers, une grande majorité (67%) vient des villes de Roubaix et Tourcoing, particulièrement proches de Mouscron.

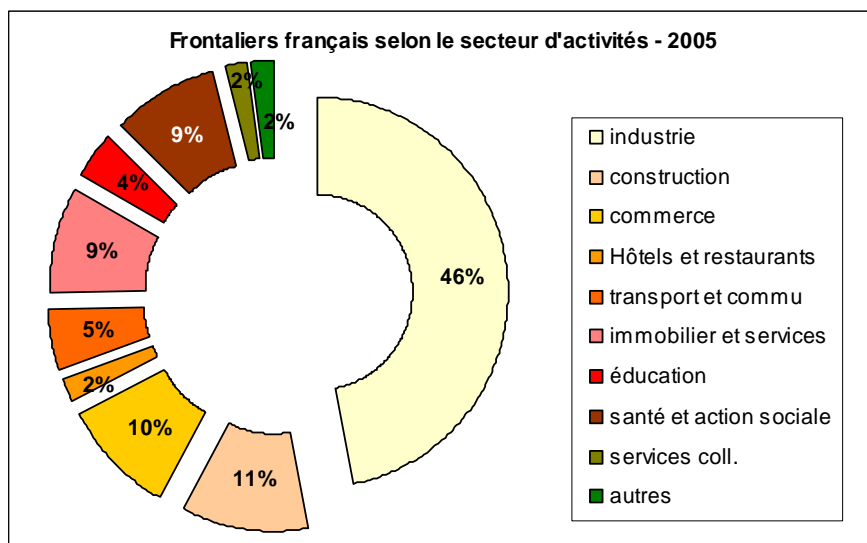
Le graphique 19 montre également que 20% des frontaliers français résident dans la ville de Lille qui est elle plus proche de la Comines-Warneton.

¹ Malheureusement, nous n'avons pas de données plus récentes à communiquer à ce sujet.

² Les informations issues de cette étude ne sont pas décentralisées au niveau des communes, c'est pourquoi les données sont ici communiquées pour l'arrondissement de Mouscron.

Graphique 19

Le graphique suivant indique que près de la moitié des frontaliers français travaille dans le secteur industriel, premier secteur en terme d'effectifs sur l'arrondissement de Mouscron.



Graphique 20

D'autres secteurs accueillent approximativement 10% des flux de travailleurs frontaliers : la construction, commerce, les activités immobilières et les services aux entreprises ainsi que la santé et l'action sociale.

La mobilité des travailleurs à Mouscron en 2005 :

- 10^{ème} ville wallonne en terme d'utilisation du vélo
- Utilisation de la voiture par 75 à 90% des travailleurs
- 4150 frontaliers français travaillent sur l'arrondissement de Mouscron (dont la moitié dans l'industrie)



ENSEIGNEMENT - FORMATION

La commune de Mouscron compte 28 établissements scolaires, avec pour la plupart plusieurs implantations. On dénombre 30 implantations pour l'enseignement maternel, 29 pour le primaire et 9 pour le secondaire. Il existe également deux écoles de promotion sociale et deux écoles d'enseignement spécialisé primaire. Une académie de musique, théâtre, danse et beaux-arts (comptant 12 implantations) et deux centres psycho-médico-sociaux sont également établis dans la commune.

Etablissement	Type d'enseignement dispensé
CENTRE EDUCATIF EUROPEEN	
Rue Léopold 40 Mouscron	maternel primaire
Rue de la Station 112 Mouscron	primaire
ECOLE COMMUNALE "JEAN JAURES"	
Rue Camille Lemonnier 3 Mouscron	maternel primaire
Chaussée du Risquons-Tout 278 Mouscron	maternel
ECOLE COMMUNALE FONDAMENTALE DU MONT-A-LEUX "RAYMOND DEVOS"	
Rue de l'Enseignement 9 Mouscron	maternel primaire
INSTITUT DES FRERES MARISTES	
Rue des Etudiants 2 Mouscron	maternel primaire
Avenue de Barry 10 Mouscron	maternel
Rue des Etudiants, 2	secondaire


ECOLE FONDAMENTALE LIBRE SUBVENTIONNEE		
Rue du Nouveau-Monde 188	Mouscron	maternel primaire
ECOLE LIBRE SUBVENTIONNEE DU TUQUET		
Rue de la Marlière 167	Mouscron	maternel primaire
Place du Tuquet 13	Mouscron	primaire
Clos de la Quièvre 9	Mouscron	maternel
ECOLE FONDAMENTALE LIBRE SUBVENTIONNEE DU MONT-A-LEUX		
Rue du Bois 7	Mouscron	primaire
Place Floris Mulliez 1B	Mouscron	maternel
INSTITUT DU SACRE-COEUR		
Rue des Moulins 50	Mouscron	maternel primaire
Rue du Val 43	Mouscron	Secondaire (1 ^{er} degré)
ECOLE FONDAMENTALE LIBRE SUBVENTIONNEE COLLEGE SAINTE-MARIE		
Rue de Tournai 17	Mouscron	maternel primaire secondaire
Rue de Menin 95	Mouscron	maternel primaire
Rue Léopold 61	Mouscron	secondaire
ECOLE SAINT-PAUL - SAINT-MAUR		
Chaussée de Lille 182	Mouscron	maternel primaire
Chaussée de Luignne 52	Herseaux	maternel primaire
ECOLE PRIMAIRE ET MATERNELLE LIBRE SUBVENTIONNEE		
Rue de la Coquinie 176-180	Mouscron	maternel primaire
Rue Etienne Glorieux 29	Herseaux	primaire
Rue de la Citadelle 134	Herseaux	maternel primaire
ECOLE FONDAMENTALE AUTONOME D'HERSEAUX		
Rue du Zaïre	Herseaux	maternel
Rue des Frontaliers 42	Herseaux	maternel primaire
ECOLE FONDAMENTALE LIBRE SUBVENTIONNEE		
Rue de la Broche de Fer 153	Herseaux	maternel primaire
Rue de l'Yser 21	Dottignies	maternel
Rue Curiale 5B	Luignne	maternel primaire
ECOLE COMMUNALE FONDAMENTALE		
Rue des Ecoles 64	Dottignies	maternel primaire
INSTITUT SAINT-CHARLES		
Place Valère Grimonpont 13	Dottignies	maternel
Place de la Résistance 8	Dottignies	maternel primaire secondaire
Rue Curiale, 7	Luignne	secondaire
ECOLE PRIMAIRE COMMUNALE PIERRE DE COUBERTIN		
Rue Roland Vanoverschelde 123	Mouscron	primaire
Chaussée du Risquons-Tout 308	Mouscron	primaire
ECOLE COMMUNALE SAINT-EXUPERY		
Avenue de la Bourgogne 210	Mouscron	maternel primaire
ECOLE PRIMAIRE LIBRE SUBVENTIONNEE SECTION NEERLANDAISE		
Rue des Etudiants 2B	Mouscron	primaire
ECOLE FONDAMENTALE ANNEXEE		
Rue du Beau-Chêne 36	Mouscron	maternel primaire
Rue Couturelle 22A	Dottignies	maternel primaire
ECOLE COMMUNALE DE LUIGNNE		
Rue de l'Eglise 57	Luignne	maternel
Rue Louis Dassonville 38	Luignne	maternel primaire
ATHENEE ROYAL MOUSCRON		
Rue du Midi 15	Mouscron	Secondaire
COLLEGE D'ENSEIGNEMENT TECHNIQUE SAINT-HENRI		
Avenue Royale 50	Mouscron	Secondaire (1 ^{er} degré / 2 ^e et 3 ^e degrés)
INSTITUT TECHNIQUE DE LA COMMUNAUTE FRANCAISE		
Place de la Justice 1	Mouscron	secondaire
INSTITUT COMMUNAL D'ENSEIGNEMENT TECHNIQUE		
Rue de France 65	Dottignies	secondaire
Rue de Lassus, 20	Herseaux	secondaire
HAUTE ECOLE LIBRE DU HAINAUT OCCIDENTAL - H.E.L.H.O.		
DEPARTEMENT PARAMEDICAL TOURNAI-MOUSCRON ET DEPART ECONOMIQUE		

Rue du Couvent, 82b	Mouscron	supérieur
HAUTE ECOLE PROVINCIALE DU HAINAUT OCCIDENTAL - H.E.P.H.O. INSTITUT D'ENSEIGNEMENT SUPERIEUR ECONOMIQUE		
Place de la Justice, 23	Mouscron	supérieur
EPESCF ECOLE PRIMAIRE ENSEIG. SPECIALISE		
Rue de la Coquinie 285	Mouscron	primaire spécialisé
ECOLE PRIMAIRE ENS SPEC LIBRE		
Rue de Rolleghem 166	Mouscron	primaire spécialisé
ACADEMIE DES BEAUX ARTS		
Rue des Brasseurs 1B	Mouscron	
Chaussée de Lille 182	Mouscron	
Place Charles De Gaulle	Mouscron	
Place de la Résistance 8	Dottignies	
Place de Picardie	Mouscron	
Rue Achille Debacker	Mouscron	
Rue Camille Busschaert	Mouscron	
Rue Curiale 7	Luingne	
Rue de la Citadelle 134	Herseaux	
Rue des Ecoles 62	Dottignies	
Rue des Etudiants 2	Mouscron	
Rue Léopold 40	Mouscron	
COLLEGE TECHNIQUE ST-HENRI		
Avenue Royale 50	Mouscron	promotion sociale
CF MOUSCRON-COMINES		
Place de la Justice 1/155	Mouscron	promotion sociale
CENTRE PMS PROVINCIAL DE MOUSCRON		
Rue du Télégraphe 4	Mouscron	
CENTRE PMS LIBRE DE MOUSCRON		
Rue Saint-Joseph 6	Mouscron	

Tableau 21

Outre l'enseignement dit classique, un recensement des formations pour adultes dispensées dans la sous-région est en cours de finalisation. Celui-ci a été réalisé afin de faciliter le travail des opérateurs de formation et d'aiguiller le grand public. Cet outil informatique dénommé "**Passerelle vers l'Emploi**" sera disponible sur le site du Comité subrégional de l'Emploi de Mouscron-Comines : www.csef-mouscron-comines.be.

Cet outil permettra non seulement de faire des recherches par lieu, organisme ou secteur de formation mais il offre également la possibilité de croiser les demandes. L'ensemble des mises à jour sera disponible dès la fin août.

<p>L'enseignement et la formation à Mouscron :</p> <ul style="list-style-type: none"> • 28 établissements <ul style="list-style-type: none"> 30 implantations ens. maternel 29 implantations ens. primaire 9 implantations ens. secondaire • 2 établissements de promotion sociale • 2 établissements d'enseignement spécialisé primaire • 2 Centres PMS 	
--	---

.....
.....